

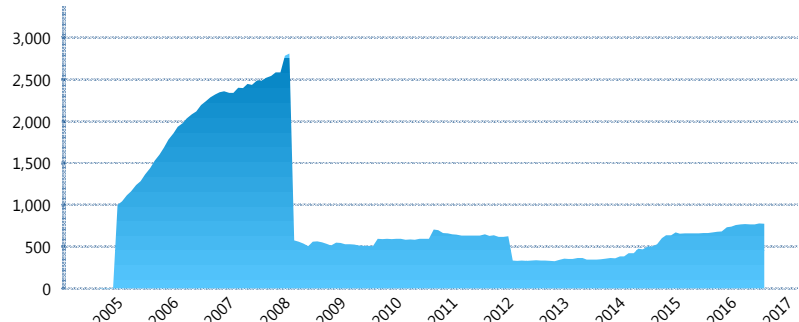
I. INFORMACIÓN FINANCIERA

I) Detalles del Fondo

Detalles del Fondo	
Razón Social	Siefore Azteca Básica 1, S. A. de C. V.
Inicio de Operaciones	23/09/2004
Tipo de Fondo	Básica
Clave Bolsa	AZTBAS1
Activos Administrados *	775
ISIN	MX54AZ020021
Comisión Anual	1.14%
Administrador	Afore Azteca, S. A. de C. V.
Director General	C. Sr. Eduardo Benigno Parra Ruiz
Presidente del Consejo	Ricardo Benjamín Salinas Pliego

Activos Administrados *

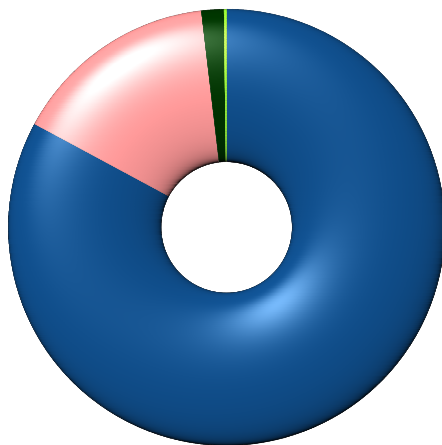
\$775



*Cifras en millones de pesos

Contiene el efecto de fusiones, cortes transversales y transferencias por edad. Para mayor información consultar: <http://www.consar.gob.mx/gobmx/Aplicativo/Factsheets/EC/ECSAR.pdf>

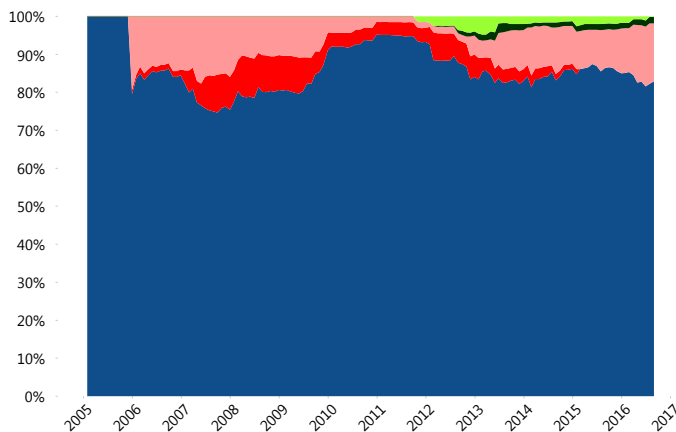
II) Inversiones



Deuda Gubernamental	82.86%
Deuda Nacional	15.28%
Renta Variable Internacional	1.67%
Renta Variable Nacional	0.19%

Tipo de Instrumento		Azteca (SB1)	Sistema Básicas 1**
Renta Variable Nacional	Renta Variable Nacional	0.19%	1.27%
	Total	0.19%	1.27%
Renta Variable Internacional	Renta Variable Internacional	1.67%	1.97%
	Total	1.67%	1.97%
FIBRAS	FIBRAS	0.00%	0.28%
	Total	0.00%	0.28%
Deuda Nacional	Alimentos	0.00%	0.42%
	Automotriz	1.29%	0.14%
	Banca de Desarrollo	0.68%	2.38%
	Bancario	0.00%	2.04%
	Bebidas	0.40%	0.81%
	Cemento	0.00%	0.03%
	Centros Comerciales	0.00%	0.06%
	Consumo	1.95%	0.73%
	Deuda CP	0.00%	0.04%
	Empresas Productivas del Estado	4.14%	4.50%
	Estados	1.33%	1.35%
	Europesos	0.00%	2.78%
	Grupos Industriales	0.19%	1.05%
	Infraestructura	2.80%	4.47%
	Otros	0.00%	1.12%
	Papel	0.00%	0.26%
Serv. Financieros	2.33%	0.32%	
Telecom	0.00%	1.61%	
Transporte	0.00%	0.35%	
Vivienda	0.18%	3.25%	
Total	15.28%	27.70%	
Deuda Internacional	Deuda Internacional	0.00%	1.82%
	Total	0.00%	1.82%
Deuda Gubernamental	BONDESD	2.57%	0.26%
	BONOS	19.27%	10.53%
	BPA182	0.00%	4.82%
	BPAS	0.00%	0.04%
	CBIC	0.24%	3.35%
	CETES	0.00%	2.12%
	REPORTO	3.65%	3.09%
	UDIBONO	57.13%	41.58%
	UMS	0.00%	1.18%
	Total	82.86%	66.96%
Total	100.00%	100.00%	

Evolución de Inversiones



Deuda Gubernamental	Renta Variable Nacional
Deuda Internacional	
Deuda Nacional	
Renta Variable Internacional	

**Considera las inversiones de todo el grupo de SIEFORES Básicas 1 Cifras al cierre de agosto de 2016

III) Desempeño

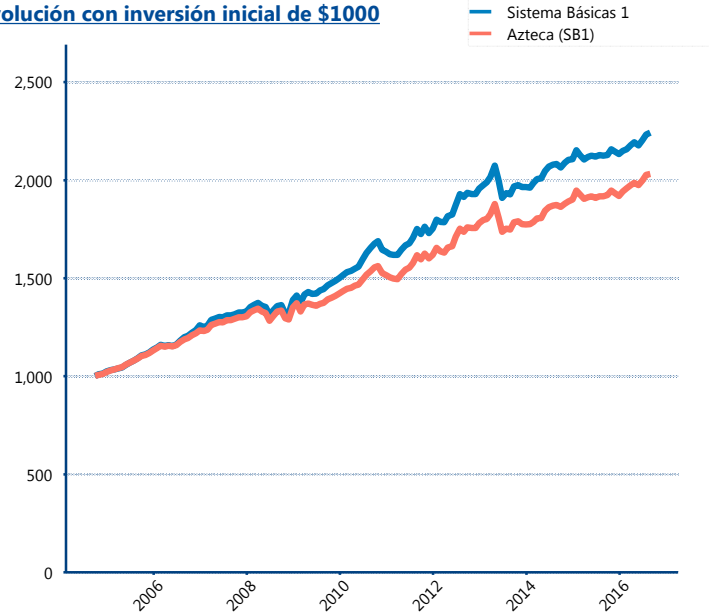
Rendimiento Bolsa

Tipo	Azteca (SB1)	Sistema Básicas 1
1 año	5.58%	5.22%
2 años	3.91%	3.58%
3 años	4.96%	5.02%
5 años	4.60%	5.02%

Indicador de Rendimiento Neto

Siefore	IRN %
PensionISSSTE (SB1)	3.92%
SURA (SB1)	3.72%
Inbursa (SB1)	3.49%
Azteca (SB1)	3.41%
XXI-Banorte (SB1)	3.39%
Coppel (SB1)	3.38%
Profuturo (SB1)	3.31%
Banamex (SB1)	3.18%
Principal (SB1)	3.14%
Metlife (SB1)	3.08%
Invercap (SB1)	2.67%
Promedio Simple	3.34 %
Promedio Ponderado	3.46 %

Evolución con inversión inicial de \$1000



Construido con el precio de la Siefore registrado en la Bolsa Mexicana de Valores

IV) Medidas de sensibilidad y riesgos

Evolución del Plazo Promedio Ponderado

